



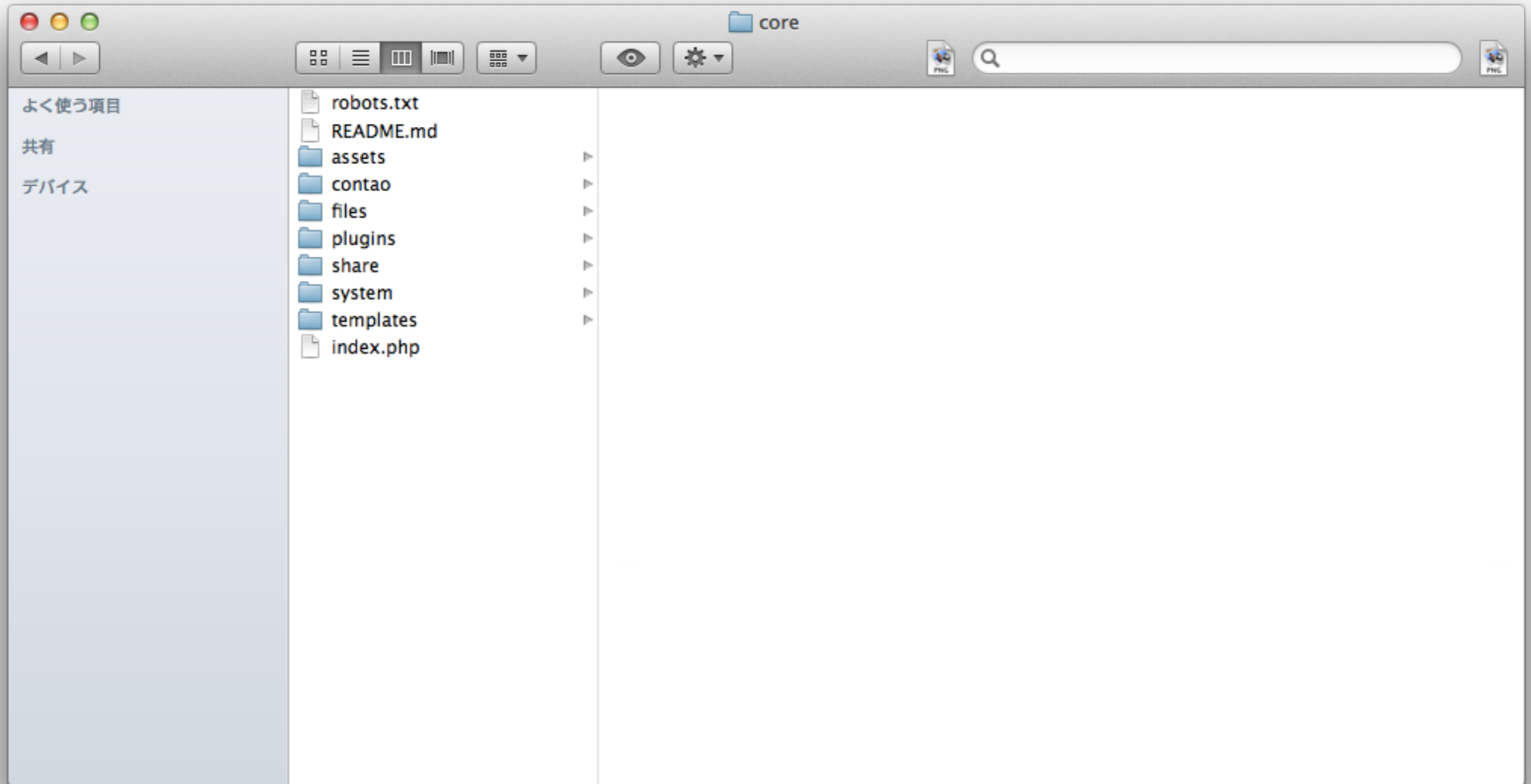
Contao

Contao 3

Contao Conference 2012 基調講演

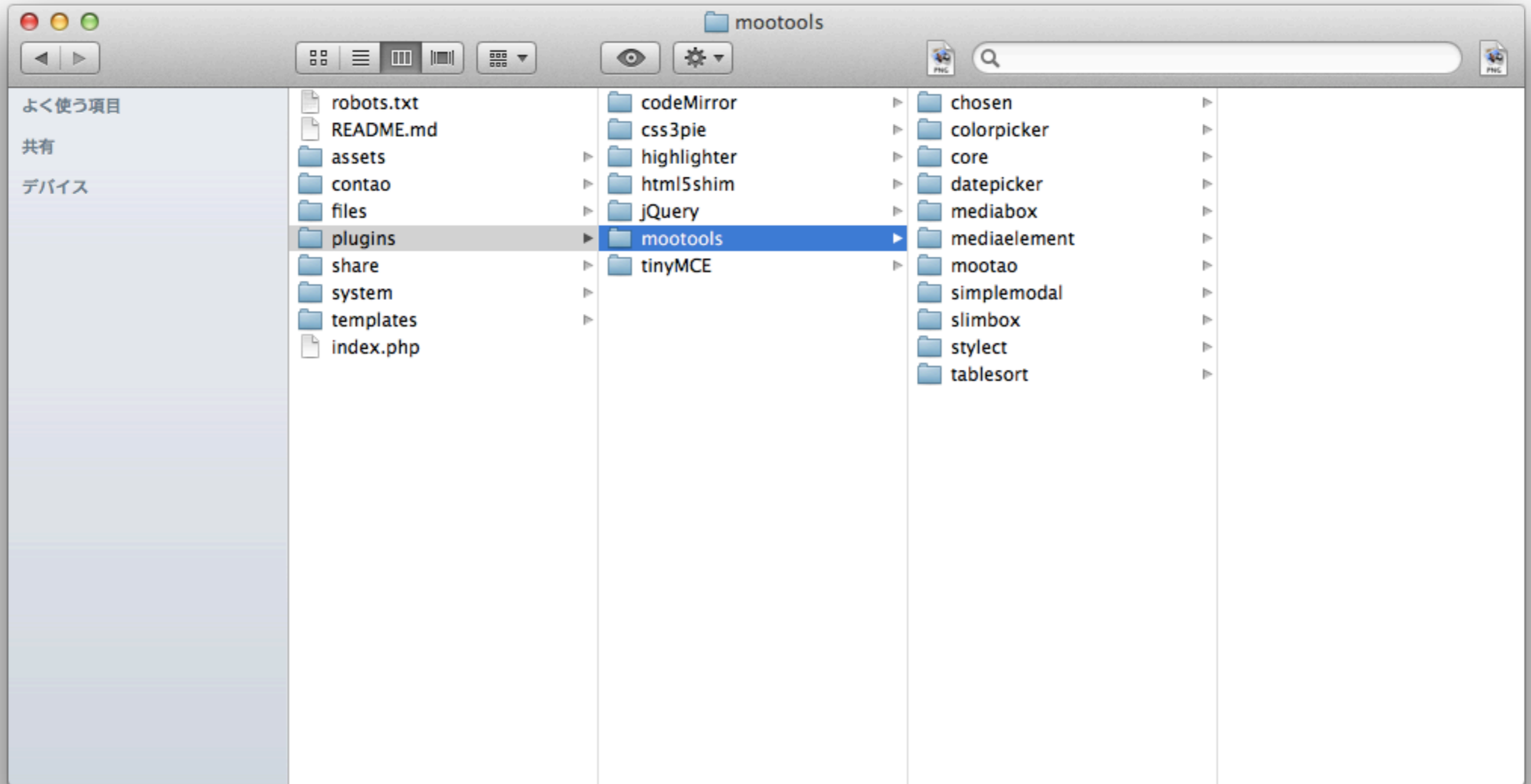


- ルートディレクトリ



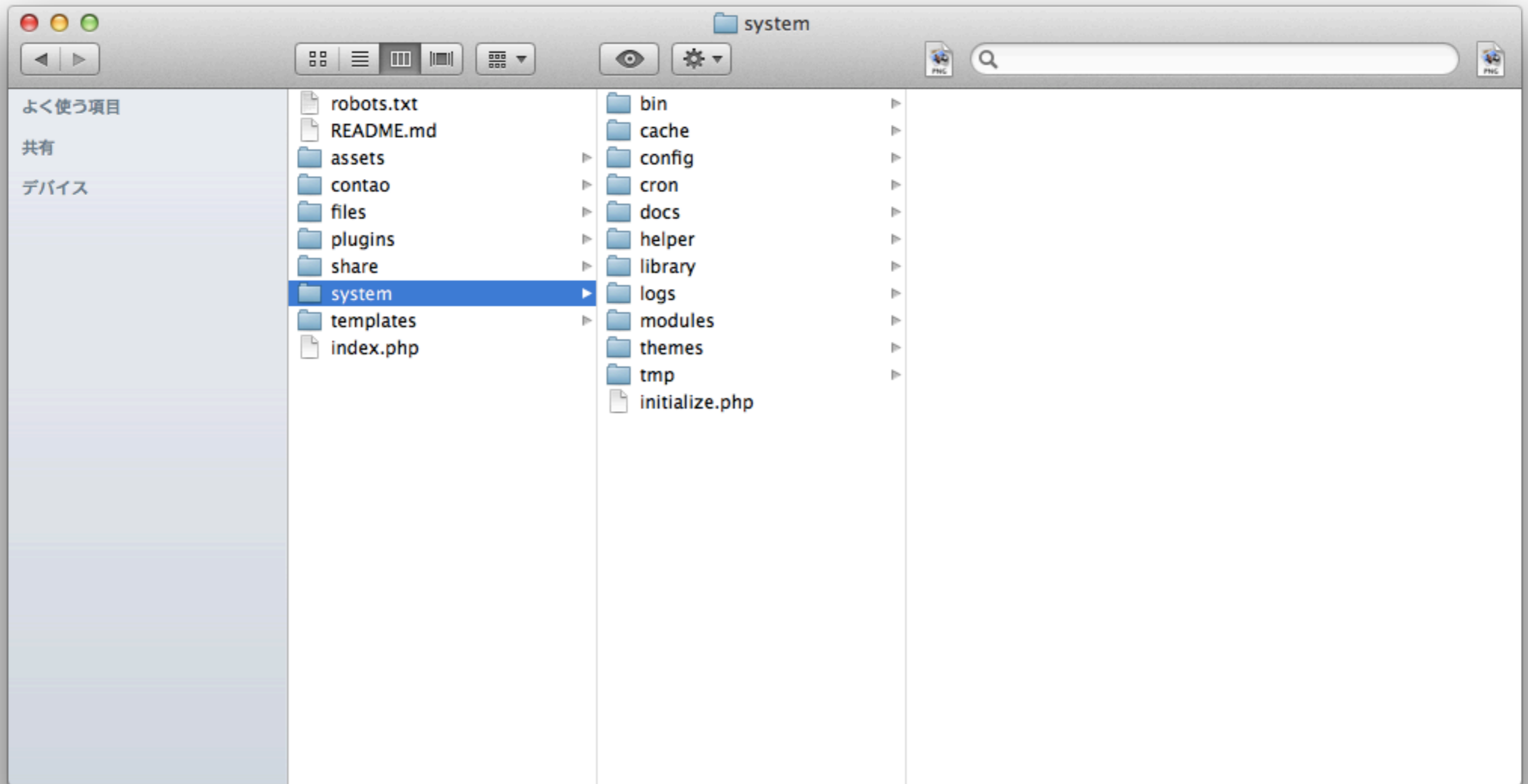


- プラグインのフォルダー

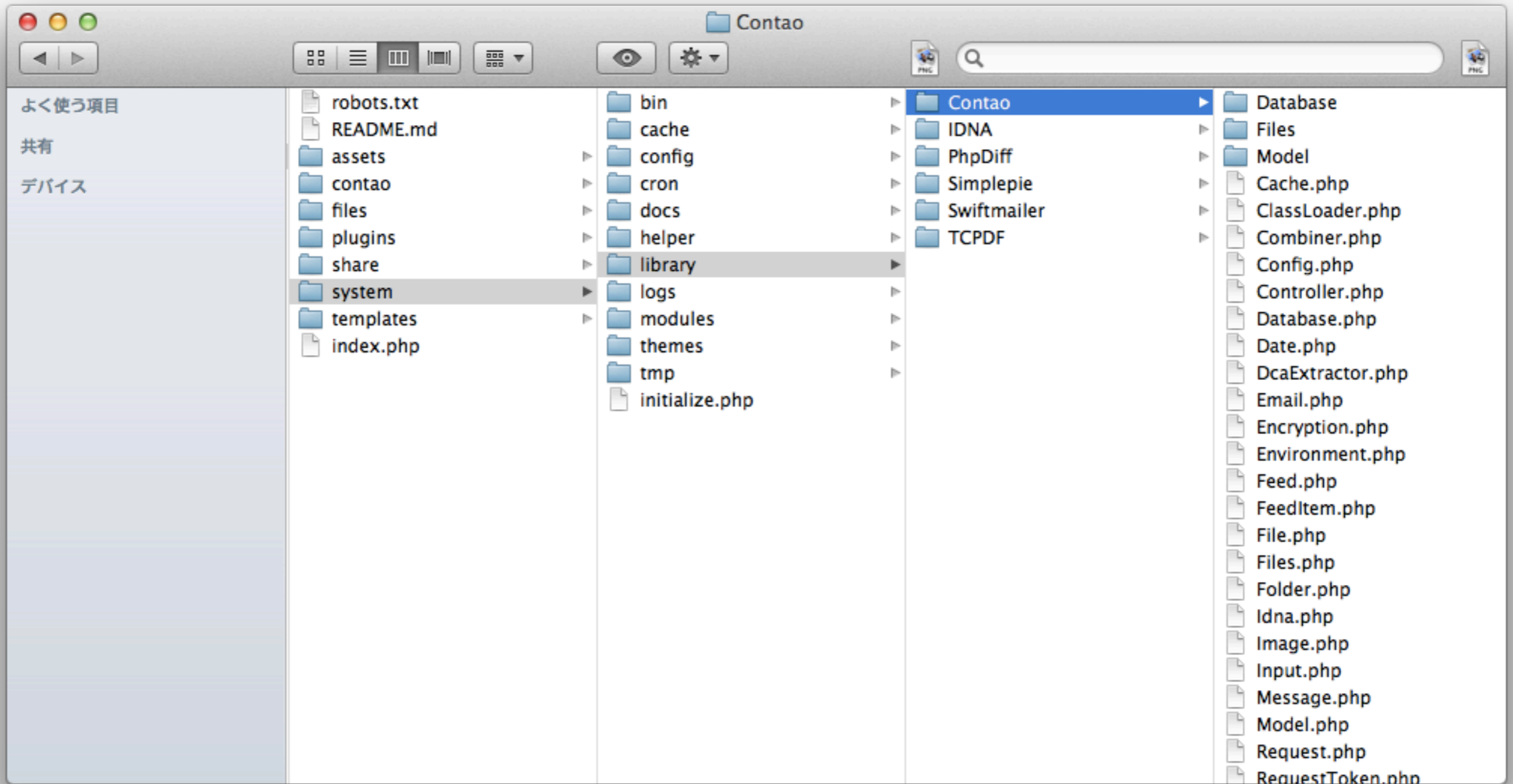




- システムフォルダー

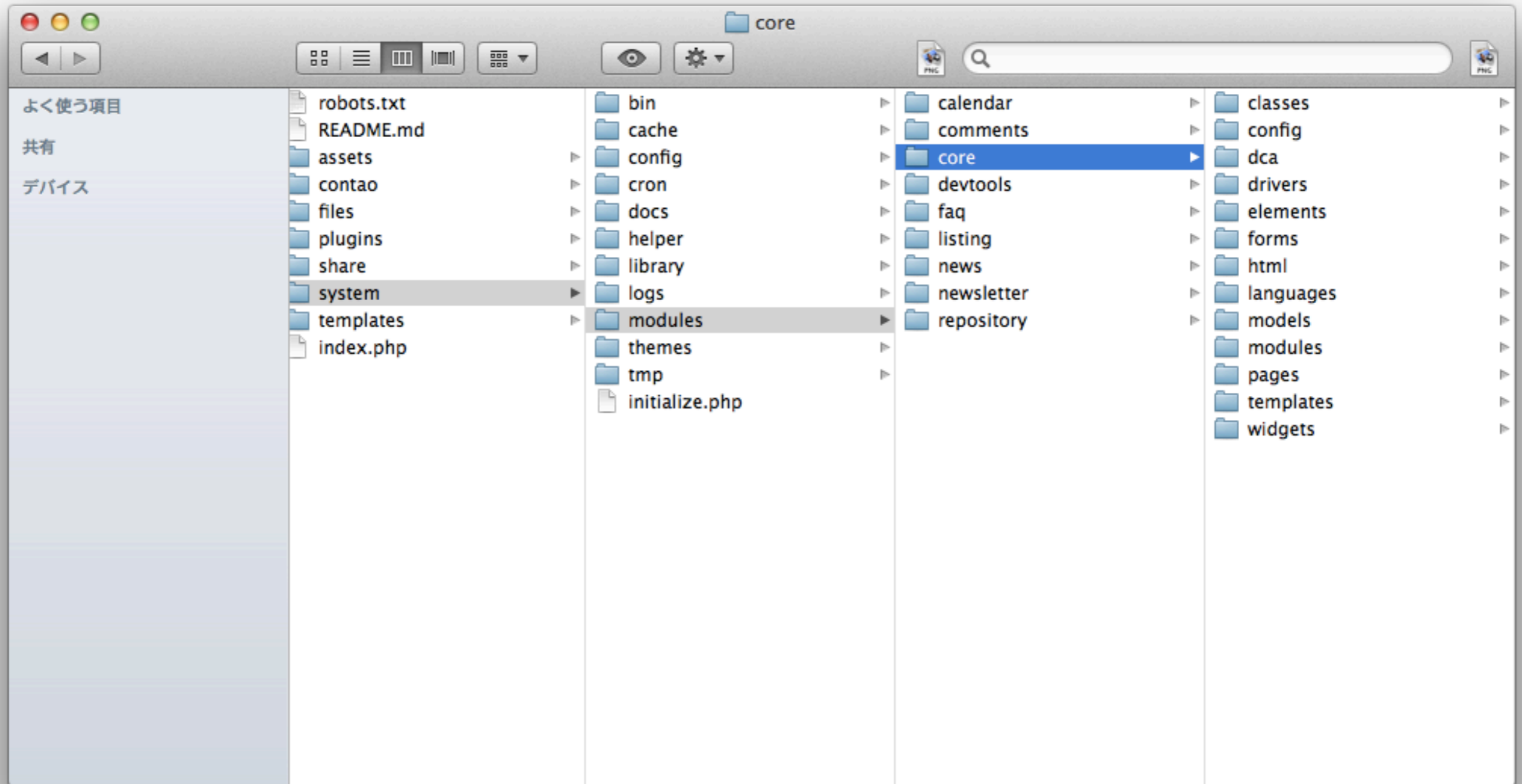


- Contaoライブラリー





- コアモジュール



特徴

チームミーティング2012の仕様



- 既に実装

- フロントエンドのJavaScriptのフレームワークの代替にjQuery
- コアにHTML5のビデオプレーヤーを統合
- 携帯端末サイトを作成するためのより良いサポート
- データベースに支援されたファイルシステムの実装
- ファイルのメタデータの扱いの改善
- 一般的な使いやすさの改善

- まだ未実装

- コアにコンテンツスライダーの統合
- 続きのコメントの通知

jQuery

フロントエンドのJavaScriptのフレームワークの代替にjQuery



- 仕様

- MooToolsと別に、または組み合わせて使用
- MooToolsと競合しない ("非競合モード")
- 既存の機能拡張に影響してはならない
 - \$ 関数はMooToolsを指していなければなりません。
- コアのスクリプトはjQueryでも提供されなければならない
 - アコーディオン、Mediabox、ビデオプレイヤー

- 解決策

- jQueryを常に最初に読み込み
- すべてのコアスクリプトは"非競合モード"で動作(MooToolsも同様)
- アコーディオンはjQueryのユーザーインターフェイスを採用
- Colorboxをメディアボックスの代替に使用

-▽ jQuery

jQueryを含める

レイアウトにjQueryライブラリーを含めます。

jQueryのソース

jQuery - ローカルのファイル

jQueryのスクリプトを読み込んでくる先を選択できます。

jQueryのテンプレート

すべて選択

↑↓ j_accordion

↑↓ j_colorbox

↑↓ j_mediaelement

jQueryのテンプレートを1つ以上選択できます。

-▽ MooTools

MooToolsを含める

Include the MooTools library in the layout.

MooToolsのソース

MooTools - ローカルのファイル

MooToolsのスクリプトを読み込んでくる先を選択できます。

MooToolsのテンプレート

すべて選択

↑↓ moo_accordion

↑↓ moo_mediabox

↑↓ moo_chosen

↑↓ moo_mediaelement

↑↓ moo_slimbox


MooToolsのテンプレートを1つ以上選択できます。

-▽ スクリプトの設定

アナリティックスのテンプレート

-

アナリティックスのテンプレート(例えば、GoogleアナリティックスやPiwiki)をレイアウトに追加できます。これらのテンプレートは使用する前に、少し



映像と音声

HTML5のビデオプレーヤーをコアに統合



- 仕様

- 映像と音声のファイルをサポート
- 古いブラウザーに代替の解決策
- MooToolsとjQueryの両方で動作しなければならない

- 解決策

- mediaelement.js
- 直接的なjQueryによるサポート
- 適合クラスによるMooToolsとの互換性の提供

➡ ID 80の記録を変更

▽ 要素の種類

要素の種類 ⚠

映像や音声 ▼

コンテンツ要素の種類を選択してください。

見出し

h1 ▼

コンテンツ要素に見出しを追加できます。

▽ ファイルとフォルダー

映像や音声のファイル* 📎

選択を変更

映像や音声のファイル、異なるコーデックを使用する場合は複数のファイルを追加できます。

▽ プレビューの画像

プレビューの画像 📎

選択を変更

再生する前の映像の最初の1コマの代わりに、この画像を表示します。(ファイルが映像の場合だけ)

▽ プレーヤーの設定

プレーヤーの大きさ*

400 ↔ 360 ↕

ピクセル単位のメディアプレーヤーの幅と高さです。(ファイルが映像の

自動再生

ページを読み込んだときに自動的に映像を再生します。

Did you lose your password?

Breaking news

2010-02-04 09:30

Associate Professor James Wilson returns

Jazz pianist James Wilson returns to Music Academy to give lessons in traditional and contemporary Jazz Piano.

[Read more ...](#)

2010-01-28 08:15

Open days

Every Friday in February 2010 the gates of the Music Academy's campus will be thrown wide open to welcome everyone for a day filled with fun and interest.

[Read more ...](#)

lot of members (front end users) or a company website (intranet or internet) with a lot of back end users. Finally, I came up with a college website that has different back end users and front end users.

The Music Academy example includes three back end users (employees) and two front end users (students). Each user has a different role. You can log in to their accounts and see how Contao looks from their perspective. Please note that academy employees (back end user) can only log in to the back end and students (front end user) can only log in to the front end. You are currently viewing the front end.



User accounts

1. Kevin Jones

Username: k.jones

Password: kevinjones

Role: back end user and administrator

2. Helen Lewis

3. James Wilson

4. John Smith

5. Donna Evans

移動端末用ウェブ

移動端末用ウェブサイト作成により良いサポート



- 仕様

- 通常、移動端末には異なるレイアウトが存在
- 通常、移動端末は異なる、または少ないフロントエンドモジュール
- 移動端末には異なる寸法の画像と動画を必要

- 既にContao 2で可能

- 異なる解像度のためスタイルシートのエディターでメディアクエリー
- 異なるページレイアウトの異なるウェブサイトのルート

- Contao 3で新規

- 同一のウェブサイトのルートのページで移動端末用の別のページレイアウト
- 移動端末用のレイアウトで自動的にMeta Viewportタグを追加

- まだ未実装

- 移動端末用のサイトに適応または別の寸法の画像

スクリプトのURL

スクリプトのURLはすべてのJavaScriptと埋め込む背景画像を含んだ

プラグインのURL

プラグインのURLはpluginsのディレクトリに適用します。(Page

言語

ページの言語を国際標準のISO-639-1(例: 日本語では"ja")に従って入

言語の代替

サイトのアクセス者の言語に合うページがない場合に、このページを表

-▷ 全般的な設定

-▷ XMLサイトマップ

-▽ レイアウトの設定

レイアウトの割り当て

ページとその下位のページにページレイアウトを割り当てます。

ページレイアウト

ページレイアウトは「テーマ」のモジュールで管理できます。

携帯端末用のページレイアウト

このレイアウトは携帯端末のユーザーに使用します。

-▷ キャッシュの設定

-▷ アクセス権

-▽ 公開の設定

ページを公開

ページをウェブサイトに表示します。

表示の開始

この日より前はページをウェブサイトに表示しません。

表示の終了

この日から後はページをウェブサイトに表示しません。

保存

保存して閉じる

保存して新しく作成

ファイルシステム

データベースに支援されたファイルシステムの実装



- 仕様

- ファイル管理でファイルやフォルダーを移動したとき、コンテンツ要素とフロントエンドモジュールのリンクは保存されるべき
- メタデータは別途meta.txtファイルに保存されるのではなく、データベースに保持されるべき

- データベースに支援されたファイルシステム

- 各ファイルには対応するデータベースの項目
- コンテンツ要素とモジュールはIDだけを保持
- 要素を描画するとき、ファイルのパスを探すのにIDを使用
- ファイルのパスが変わった場合、データベースの項目だけ変更が必要



- Contaoでのファイル操作

- Contaoのファイル管理でファイルやフォルダーをアップロード、移動、複製、名前の変更をしたときにデータベースを自動的に更新

- FTP経由のファイル操作

- ファイルシステムとデータベースを同期させる必要があるため、新しいまたは変更したファイルやフォルダーはデータベースに保存
- 同期の処理の間に、Contaoは移動したファイルをMD5ハッシュで検出可能
- フォルダーの内容が変わらない限り、これはフォルダーでも同様に動作

➡ ファイルシステムとデータベースを同期

- ★ "files/campus"というフォルダーを作成しました。
- ★ "files/campus/campus_building.jpg"というファイルを作成しました。
- ★ "files/campus/campus_hall.jpg"というファイルを作成しました。
- ★ "files/campus/campus_library.jpg"というファイルを作成しました。
- ★ "files/campus/campus_overview.jpg"というファイルを作成しました。
- ★ "files/campus/meta.txt"というファイルを作成しました。
- ❗ "files/music_academy"というファイルのハッシュ値を更新しました。
- ✓ "files/music_academy"というフォルダーを発見しました。
- ✓ "files/music_academy/admin.gif"というファイルを発見しました。
- ✓ "files/music_academy/background.gif"というファイルを発見しました。
- ✓ "files/music_academy/frontendmodules.gif"というファイルを発見しました。
- ✓ "files/music_academy/image.png"というファイルを発見しました。
- ✓ "files/music_academy/james-wilson.jpg"というファイルを発見しました。
- ✓ "files/music_academy/layout.gif"というファイルを発見しました。
- ✓ "files/music_academy/modules.gif"というファイルを発見しました。
- ✓ "files/music_academy/news.gif"というファイルを発見しました。
- ✓ "files/music_academy/pagemounts.gif"というファイルを発見しました。
- ✓ "files/music_academy/permissions.gif"というファイルを発見しました。
- ✓ "files/music_academy/protect.gif"というファイルを発見しました。
- ✓ "files/music_academy/screenshot.jpg"というファイルを発見しました。
- ✓ "files/tiny_templates"というフォルダーを発見しました。
- ✓ "files/tiny_templates/index.html"というファイルを発見しました。
- ✓ "files/tinymce.css"というファイルを発見しました。
- ❗ "files/music_academy/campus"という元のファイルを"files/campus"として発見しました。
- ❗ "files/music_academy/campus/meta.txt"という元のファイルを"files/campus/meta.txt"として発見しました。
- ❗ "files/music_academy/campus/campus_library.jpg"という元のファイルを"files/campus/campus_library.jpg"として発見しました。
- ❗ "files/music_academy/campus/campus_overview.jpg"という元のファイルを"files/campus/campus_overview.jpg"として発見しました。

メタデータ

ファイルのメタデータの扱いの改善



- 仕様

- meta.txtファイルをより良い解決策で置き換え

- 解決策

- 既に各ファイルはデータベースに対応する行が存在
- このテーブルにメタデータを保持する項目を追加
- メタデータのウィジェットはAjaxをサポート

← 戻る

➡ ファイルまたはフォルダーを変更

名前

campus_building

Contaoは自動的にファイルの拡張子を追加します。

メタ情報

英語 - English



題名 Historical building on Music Academy Campus

リンク

キャプション Historical building

- 言語を追加

ファイルのメタ情報を入力できます。

保存

保存して閉じる

➡ ファイルまたはフォルダーを変更

名前

campus_building

Contaoは自動的にファイルの拡張子を追加します。

メタ情報

英語 - English ✕

題名

リンク

キャプション

日本語 ▲

🔍

- インドネシア語 - Bahasa Indonesia
- インターリング
- インターリングア
- イヌピアック語
- イヌイット語
- イタリア語 - Italiano
- ヨルバ語
- ゾンカ語
- ズールー語
- ジャワ語
- 中国語 - 中文(简体)
- 南ソト語
- 日本語**
- 韓国語 - 한국어

言語を追加



 戻る

 **ファイルまたはフォルダーを変更**

名前

campus_building

Contentoは自動的にファイルの拡張子を追加します。

メタ情報

英語 - English 

題名

リンク

キャプション

日本語 

題名

リンク

キャプション



ファイルのメタ情報を入力できます。



- 問題

- meta.txtファイルでは個別に並べ替えの順序を設定可能
- この機能は引き続き提供されるべき

- 解決策

- ファイルやフォルダーを選択した後で、その内容を表示
- 画像のギャラリーのコンテンツ要素ではサムネイルを表示、それ以外ではMIMEのアイコンと共に名前を表示
- サムネイルやファイルの名前はドラッグ・アンド・ドロップで並べ替え可能

➡ ID 7のレコードを変更

▽ 要素の種類

要素の種類 ⚠

ギャラリー

コンテンツ要素の種類を選択してください。

見出し

h1

コンテンツ要素に見出しを追加できます。

▽ ファイルとフォルダー

ソースファイル 📁

files/music_academy/campus

選択を変更

ファイルディレクトリから、ファイルやフォルダーを1つ以上選択してください。フォルダーを選択すると、その中のファイルも自動的に含まれます。

順序

独自の順序

並べ替えの順序を選択してください。

ホームディレクトリの使用

認証済みのユーザーはホームディレクトリをファイルの情報元に使用し

▽ 画像の設定

画像の幅と高さ ⚠

700 縦横比を保持

画像の余白

24 24 0%



戻る

➡ ID 7のレコードを変更

要素の種類

要素の種類

ギャラリー

コンテンツ要素の種類を選択してください。

見出し

h1

コンテンツ要素に見出しを追加できます。

ファイルとフォルダー

ソースファイル



選択を変更

ファイルディレクトリから、ファイルやフォルダーを1つ以上選択してください。フォルダーを選択すると、その中のファイルも自動的に含まれます。

順序


独自の順序

並べ替えの順序を選択してください。

ホームディレクトリの使用

認証済みのユーザーはホームディレクトリをファイルの情報元に使用し

画像の設定

 ID 7のレコードを変更

-▽ 要素の種類

要素の種類 

複数ダウンロード

コンテンツ要素の種類を選択してください。





見出し

h1

コンテンツ要素に見出しを追加できます。

-▽ ファイルとフォルダー

ソースファイル 

-  files/music_academy/campus/campus_library.jpg
-  files/music_academy/campus/campus_overview.jpg
-  files/music_academy/campus/campus_building.jpg
-  files/music_academy/campus/campus_hall.jpg

選択を変更

ファイルディレクトリから、ファイルやフォルダーを1つ以上選択してください。フォルダーを選択すると、その中のファイルも自動的に含まれます。

順序

独自の順序

並べ替えの順序を選択してください。

ホームディレクトリの使用

認証済みのユーザーはホームディレクトリをファイルの情報元に使用し



使いやすさ

一般的な使いやすさの改善

バックエンドモジュール

コンテンツ

- ✓ アーティクル
- 🕒 ニュース
- 📅 イベント
- 🔍 FAQ
- ✉ ニュースレター
- 📄 フォームジェネレーター
- 🗨 コメント

レイアウト

- 📄 テーマ
- 🏠 **サイト構造**

ウェブサイトのサイト構造を設定

アカウント管理

- 👤 メンバー
- 👥 メンバークループ
- 👤 ユーザー
- 👥 ユーザークループ

システム

- 📁 ファイル管理
- 📄 システムログ
- ⚙️ 設定
- 🔒 保守
- 🔄 復元
- 📦 機能拡張カタログ
- 📦 機能拡張管理

開発者ツール


サイト構造

検索: CSSのclass =

➕ 新しいページ :: + すべての切り替え :: 🔄 複数を変更

🏠 Contao Open Source CMS	
🏠 Music Academy	/ + ✖ 🔄 📄 📄
🚫 Page not found	/ + ✖ 🔄 📄 📄
🚫 Access denied	/ + ✖ 🔄 📄 📄
📄 Home	/ + ✖ 🔄 📄 📄
+ 📄 The academy	/ + ✖ 🔄 📄 📄
+ 📄 Courses	/ + ✖ 🔄 📄 📄
+ 📄 Services	/ + ✖ 🔄 📄 📄

ID 16のページを編集



ページの種類

X

ログアウト

バックエンドモジ

コンテンツ

- ✓ アーティクル
- 🕒 ニュース
- 📅 イベント
- 🗉 FAQ
- 📧 ニュースレタ
- 📄 フォームジェ
- 🗨️ コメント

レイアウト

- 🎨 テーマ
- 🌐 サイト構造
- 📄 テンプレート

アカウント管理

- 👤 メンバー
- 👤 メンバーグル
- 👤 ユーザー
- 👤 ユーザーグル

システム

- 📁 ファイル管理
- 📄 システムログ

✓ ページの種類

通常ページ	通常ページは、アーティクルとコンテンツ要素を含みます。これはページの種類初期値です。
外部リダイレクト	外部リダイレクトのページは、ページをアクセスすると外部のウェブサイトに自動的にリダイレクトします。ハイパーリンクのように機能します。
内部リダイレクト	内部リダイレクトのページは、ページをアクセスするとサイト構造内の別のページに自動的に移動します。
ウェブサイトのルート	ウェブサイトのルートのページは、サイト構造内で新しいウェブサイトの開始点を示します。
403 アクセス拒否	アクセス権のない保護されたページをユーザーが要求すると、代わりに403のエラーページが読み込まれます。
404 存在しないページ	存在しないページをユーザーが要求すると、代わりに404のエラーページが読み込まれます。


← 戻る

閉じる




-▽ ページマウント

ページマウント

 Courses (courses.html)

選択を変更


1つ以上のページにアクセスを許可できます。(下位のページは自動的に含まれます。)

許可するページの種類 

- すべて選択
- 通常ページ
- 内部リダイレクト
- 外部リダイレクト
- ウェブサイトのルート
- 403 アクセス拒否
- 404 存在しないページ

許可したいページの種類を選択できます。

-▽ ファイルマウント

ファイルマウント 

選択を変更

1つ以上のフォルダーにアクセスを許可できます。(下位のフォルダーは自動的に含まれます。)

ファイル操作の権限

- すべて選択
- サーバーにファイルをアップロード
- ファイルとフォルダーの編集、コピー、移動
- ファイルや空のフォルダーを1つ削除
- 中のファイルや下位のフォルダーを含めたフォルダーの削除(注意!)
- ソースエディターでファイルを編集

許可するファイル操作を選択します。

-▽ ニュースの権限

許可するアーカイブ

- すべて選択
- Elements of Jazz Piano
- Music Academy News
- Violin Master Class

1つ以上のニュースアーカイブにアクセスを許可できます。















ニュースの権限

- すべて選択
- 作成
- 削除

サイト構造

X

検索

 Contao Open Source CMS	
  Music Academy	<input type="checkbox"/>
 Page not found	<input type="checkbox"/>
 Access denied	<input type="checkbox"/>
 Home	<input type="checkbox"/>
  The academy	<input type="checkbox"/>
  Courses	<input checked="" type="checkbox"/>
 Violin Master Class	<input type="checkbox"/>
 Elements of Jazz Piano	<input type="checkbox"/>
  Services	<input type="checkbox"/>
すべて選択 <input type="checkbox"/>	



閉じる

適用

削除

ファイル管理

X

ログアウト

バックエンドモ

コンテンツ

ア

ニ

イ

FAQ

ニ

フ

コ

レイアウト

テ

サ

テ

アカウント管理

メ

メ

ユ

ユ

システム

フ

シ

設

保

復

機

機

開発者ツール

機

不

オ

.jpg

検索

Contao Open Source CMS

campus_building.jpg (88.3 kB, 500x350 px)



campus_hall.jpg (78.2 kB, 500x350 px)



campus_library.jpg (93.9 kB, 500x350 px)



campus_overview.jpg (79.0 kB, 500x350 px)



james-wilson.jpg (11.0 kB, 200x293 px)



screenshot.jpg (21.8 kB, 160x120 px)



選択を解除


閉じる




適用


復元










戻る










サイト構造

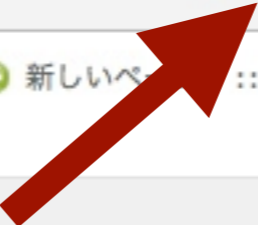
検索: ページのエイリアス = log 

 新しいページ ::  すべての切り替え ::  複数を変更

 Contao Open Source CMS

 Logout        

 Login        



ア-ティクル

検索: ID = 9

+ 新しいア-ティクル :: + すべての切り替え :: 複数を変更

Contao Open Source CMS


News

News [メインの列]










































サイト構造

検索: CSSのclass = 

 クリップボードを消去

次に、要素の(新しい)位置を選択してください



 Contao Open Source CMS	
 Music Academy	          
 Page not found	          
 Access denied	          
 Home	          
  The academy	          
  Courses	          
  Services	          

題名: Home
作成者: Kevin Jones
表示先: メインの列
改訂日: 2012-05-19 02:01
ティーザーを表示: いいえ
アーティクルの公開: はい

🔍 アコーディオン [ラッパーの開始]

🔍 テキスト

Contao demo website

A content management system is usually divided into two areas: the back end (administration area) and the front end (website). If you are reading this, you are currently viewing the front end. To log in to the back end, simply add /contao to your URL ({{env::path}}contao).



🔍 見出し

User accounts



🔍 アコーディオン

1. Kevin Jones
Username: k.jones
Password: kevinjones
Role: back end user and administrator



🔍 アコーディオン [ラッパーの終了]

🔍 アコーディオン

2. Helen Lewis
Username: h.lewis
Password: helenlewis
Role: back end user



➡ ID 1のレコードを変更

-▽ 題名

名前

Default layout

レイアウトの名前を入力してください。

-▽ 行

列 



列の数を選択してください。

ヘッダーの高さ

273

px

ページのヘッダーの高さを入力してください。

-▽ 列

列 



列の数を選択してください。

左の列の幅

200

px

左の列の幅を入力してください。

-▷ カスタムセクション

-▽ スタイルシート

スタイルシート 

すべて選択

 basic

 music_academy

テーマ » 新しいテーマをインポート

← 戻る

➡ 新しいテーマをインポート

ソースファイル

ファイル...選択です
インポートする1つ以上の.ctoファイルをアップロードしてください。

段落 | フォントサイズ | スタイル | **B** | *I* | U | [List Icons] | [Quote Icon] | A | ab

A content management system is usually divided into two areas: the back end (administration area) and the front end (website). If you are reading this, you are currently viewing the front end. To log in to the back end, simply add /contao to your URL ({{env::path}}contao).

When I was creating the example website to give people an idea of what can be done with a content management system, I tried to find a "real world" scenario that involved more than one person. There are a lot of different scenarios that can be done with Contao: from a simple website managed by a single administrator to a community website with a lot of members (front end users) or a company website (intranet or internet) with a lot of back end users. Finally, I came up with a college website that has different back end users and front end users.

The Music Academy example includes three back end users (employees) and two front end users (students). Each user has a different role. You can log in to their accounts and see how Contao looks from their perspective. Please note that academy employees (back end user) can only log in to the back end and students (front end user) can only log in to the front end. You are currently viewing the front end.

パス: p

HTMLタグを使用してテキストの書式を整形できます。

-▽ 画像の設定

画像の追加
コンテンツ要素に画像を追加します。

-▷ アクセスの保護

-▷ 専門的な設定


-▽ 可視性

非表示
ウェブサイトに要素を表示しません。

表示の開始日
 
この日より前は、このコンテンツ要素をウェブサイトに表示しません。

表示の終了日
 
この日より後は、このコンテンツ要素をウェブサイトに表示しません。

- 保存
- 保存して閉じる
- 保存して新しく作成
- 保存して戻る



→ データを消去

<input type="checkbox"/> 作業	説明
<input type="checkbox"/> 検索のインデックスを消去 tl_search: 31項目, 85 kB tl_search_index: 3032項目, 173 kB	tl_seach と tl_search_index のテーブルを切り捨てます。その後、検索のインデックスを再構築しなければなりません(以下を参照)。
<input type="checkbox"/> 復元のテーブルを消去 tl_undo: 2項目, 6 kB	tl_undo のテーブルを切り捨てます。この作業は恒久的にこれらのレコードを削除します。
<input type="checkbox"/> バージョンを消去 tl_version: 26項目, 57 kB	レコードの以前のバージョンを保持している、tl_version のテーブルを切り捨てます。この作業は恒久的にこれらのレコードを削除します。
<input type="checkbox"/> 画像キャッシュの消去 assets/images: 32個のファイル	自動的に生成した画像とページのキャッシュを削除し、削除したリソースのリンクはなくなります。
<input type="checkbox"/> スクリプトのキャッシュを消去 assets/js: 5個のファイル assets/css: 10個のファイル	自動的に生成した拡張子が .css と .js のファイルを削除し、内部のスタイルシートを再作成して、ページキャッシュを消去します。
<input type="checkbox"/> ページキャッシュを消去 system/cache/html: 0個のファイル	フロントエンドのページをキャッシュ版を削除します。
<input type="checkbox"/> 内部キャッシュを消去 system/cache/dca: 37個のファイル system/cache/language: 86個のファイル system/cache/sql: 35個のファイル	DCAと言語ファイルのキャッシュ版を削除します。バックエンドの設定で内部キャッシュを恒久的に無効にできます。
<input type="checkbox"/> 一時フォルダーを消去 system/tmp: 0個のファイル	一時ファイルを削除します。
<input type="checkbox"/> XMLファイルを再作成	XMLファイル(サイトマップとフィード)を再作成してページキャッシュを消去し、削除したリソースのリンクはなくなります。

消去や再作成したいデータを選択してください。

データを消去

➡ ID 1のレôコードを変更

▼ 要素の種類

要素の種類 ⚠

テキスト

コンテンツ要素の種類を選択してください。

見出し

Contao demo website h1

コンテンツ要素に見出しを追加できます。

▼ テキスト/HTML/コード

テキスト ⚠

Rich text editor toolbar with icons for undo, redo, bold, italic, underline, list, link, unlink, image, table, and other text formatting options.

A content management system is usually divided into two areas: the back end (administration area) and the front end (website). If you are reading this, you are currently viewing the front end. To log in to the back end, simply add /contao to your URL ({{env::path}}contao).

When I was creating the example website to give people an idea of what can be done with a content management system, I tried to find a "real world" scenario that involved more than one person. There are a lot of different scenarios that can be done with Contao: from a simple website managed by a single administrator to a community website with a lot of members (front end users) or a company website (intranet or internet) with a lot of back end users. Finally, I came up with a college website that has different back end users and front end users.

The Music Academy example includes three back end users (employees) and two front end users (students). Each user has a different role. You can log in to their accounts and see how Contao looks from their perspective. Please note that academy employees (back end user) can only log in to the back end and students (front end user) can only log in to the front end. You are currently viewing the front end.

パス: p

HTMLタグを使用してテキストの書式を整形できます。

機能拡張カタログ

フィルター: タグ ▼ 種類 ▼ カテゴリ ▼ 状態 ▼ 作成者 ▼

並べ替え: 人気順 ▼ 検索: 表示: レコー ▼ 

[page_images] Page images

Set one or more images per page.

バージョン	3.0.0 beta1	種類	フリー
リリース日	2012-05-18	検証したバージョン	Contao 3.0.0 beta1 から 3.0.0 beta1 まで
作成者	Ruud	使用許諾	LGPL
評価の総計	 9.83 (2票)	人気	274/1095 (ダウンロード/インストール)

[shoutbox] Shoutbox

Stellt eine Shoutbox unter Verwendung der Kommentarfunktion zur Verfügung

バージョン	0.9.5 stable	種類	フリー
リリース日	2012-05-16	検証したバージョン	Contao 2.9.5 から 3.0.0 beta1 まで
作成者	kozi	使用許諾	LGPL
		人気	80/120 (ダウンロード/インストール)

[timetags] Timetags

3 new insert-tags (countdown, countdown_days, timesince)

バージョン	0.2.1 stable	種類	フリー
リリース日	2012-04-20	検証したバージョン	Contao 2.9.0 から 3.0.0 beta1 まで
作成者	kozi	使用許諾	LGPL
		人気	46/145 (ダウンロード/インストール)

[themelinks] Themelinks

セキュリティ

バックエンドのリクエストトークンの検査

バックエンドモジュール

- コンテンツ
 - 記事
 - ニュース
 - イベント
 - FAQ
 - ニュースレター
 - フォームジェネレーター
 - コメント
- レイアウト
 - テーマ
 - サイト構造
 - テンプレート
- アカウント管理
 - メンバー
 - メンバーグループ
 - ユーザー
 - ユーザーグループ

ユーザー » ID 3のユーザーを変更

戻る

ID 3のレコードを変更

名前と電子メール

ユーザー名

重複しないユーザー名を入力してください。

氏名

氏名を入力してください。

電子メールアドレス

正しい電子メールアドレスを入力してください。

バックエンドの設定

バックエンドのテーマ

パスワードの設定



contao/main.php?do=article&table=tl_content&act=edit&id=80

モジュール	ア－ティクル
影響のするテーブル	tl_content
操作	要素を編集
影響のするレコード	ID 80

開こうとしているURLを検証できません。あなた自身でクリックしたか、信頼に値する人から受け取ったリンクでしたら、以下を承認して処理を進めて良いでしょう。



変更表示

2つのバージョンで何を変更したか?

バージョン 2 (2012-05-19 02:13) k.jone

復元



違いの表示

➡ ID 1のレコードを変更

-▽ 題名

名前

Default layout

レイアウトの名前を入力してください。

-▽ 行

列



列の数を選択してください。

ヘッダーの高さ

273

px

ページのヘッダーの高さを入力してください。

-▽ 列

列



列の数を選択してください。

左の列の幅

200

px

左の列の幅を入力してください。



違いの表示



バージョン 2 (2012-05-19 12:49) k.jones



バージョン 3 (2012-05-19 12:49) k.jones

違いの表示

テキスト

<p>This is the full article about James Wilson. James Wilson and the stage have been lifelong parnters. The jazz pianist and youngest son of a preacher began playing in his father's church as a preschooler, took his first solo at the age of six, and has been a lead performer ever since.</p>

<p>This is the full article about James Wilson. James Wilson and the stage have been lifelong partners. The jazz pianist and youngest son of a preacher began playing in his father's church as a preschooler, took his first solo at the age of six, and has been a lead performer ever since.</p>

閉じる

バックエンドモジュール

- [-] コンテンツ
 - ✎ アーティクル
 - 🕒 ニュース
 - 📅 イベント
 - 🔍 FAQ
 - ✉ ニュースレター
 - 📄 フォームジェネレーター
 - 💬 コメント
- [-] レイアウト
 - 🎨 テーマ
 - 🌐 サイト構造
 - 📄 テンプレート
- [-] アカウント管理
 - 👤 メンバー
 - 👥 メンバーグループ
 - 👤 ユーザー
 - 👥 ユーザーグループ
- [-] システム
 - 📁 ファイル管理
 - 📄 システムログ
 - ⚙️ 設定
 - 🔒 保守
 - 🔄 復元
 - 📦 機能拡張カタログ
 - 📦 機能拡張管理
- [-] 開発者ツール
 - 👤 機能拡張の作成
 - 🔍 不足ラベル
 - ✂️ オートロードの作成

Contao Open Source CMS

➡ Contao Open Source CMSのバックエンド

システムのメッセージ

📘 最後のログイン: 2012-05-19 00:59

バックエンドのキーボードのショートカット

キーボードのショートカットの使用を学んで、作業の流れを高速にしましょう。

最近の変更

日付	ユーザー	表	ID	説明	バージョン	
2012-05-19 12:49	k.jones	tl_content	67	-	3	
2012-05-19 02:13	k.jones	tl_layout	1	Default layout	2	
2012-05-19 02:01	k.jones	tl_content	82	-	2	
2012-05-19 02:00	k.jones	tl_content	81	-	2	
2012-05-19 01:28	k.jones	tl_content	7	-	2	
2012-05-19 01:24	k.jones	tl_files	24	campus_building.jpg	2	
2012-05-19 01:09	k.jones	tl_content	80	-	2	
2012-05-19 01:00	k.jones	tl_user	1	Kevin Jones	2	
2012-04-25 18:36	k.jones	tl_article	1	Home	2	
2012-04-10 00:41	k.jones	tl_news	1	Associate Professor James Wilson ...	2	
2012-04-10 00:40	h.lewis	tl_news	4	Hilary Hahn performs at Music ...	2	



フォルダーURL

自動的なエイリアスの生成できるフォルダーURL



- 標準のURL

- academy.html

- ページのエイリアスは "academy"

- フォルダーURL

- service/account/password.html

- ページのエイリアスは "service/account/password"

- 自動生成

- エイリアスの生成は自動化可能

- 親のページ(パス)がエイリアスに追加

- 第2階層から始めて、ルートページを無視

- 例えば "music-academy/academy/news.html" ではなく、"academy/news.html"













- この機能はバックエンドの設定で無効にできる

サイト構造

検索: CSSのclass = 

 戻る

すべて選択

 Contao Open Source CMS	
  Music Academy	<input type="checkbox"/>
 Page not found	<input type="checkbox"/>
 Access denied	<input type="checkbox"/>
 Home	<input type="checkbox"/>
  The academy	<input checked="" type="checkbox"/>
  Courses	<input type="checkbox"/>
  Services	<input type="checkbox"/>

削除 移動 コピー 上書き **編集** エイリアスを生成



➡ ID 9のレコードを変更

▽ 名前と種類

ページの名前

Impressions

ページの名前を入力してください。

ページのエイリアス

academy/impressions

ページのエイリアスは、その数値のIDの代わりにページを参照できる、

ページの種類 ⚠

通常ページ

ページの種類を選択してください。

▽ メタ情報

ページの題名

Campus impressions

ページの題名を入力してください。

robotsタグ

index,follow

検索エンジンがページを扱う方法を指定します。

ページの説明 ▶

GoogleやYahooのような検索エンジンが評価する、ページの短い説明を入力します。通常検索エンジンは150から300文字をインデックスに使用します。

▷ アクセスの保護

▽ レイアウトの設定

Music Academy

Home


The academy

- News
- Calendar
- Impressions
- Teachers

Courses

Services

- Search
- Navigation
- Login



Music Academy > The academy > Campus impressions

Front End Login

Username

Password

Remember me

Login

Impressions

Here are a few impressions of the campus. This example uses a MooTools based image gallery called "mediabox" to show images in full size. Since version 2.5, you can split the gallery into multiple pages so it takes less time to load.

Contao automatically generates image thumbnails using the gdlib extension. You can either resize an image by entering width or height, or you can crop an image by entering both values.

Music Academy

Home


The academy

- News
- Calendar
- Impressions
- Teachers

Courses

Services

- Search
- Navigation
- Login



[Music Academy](#) > [The academy](#) > [News and updates](#)

News archives

- 2010
 - [February 2010](#)
 - [January 2010](#)
- 2009
 - [December 2009](#)

Front End Login

Username

Password

Remember me

Login

[Did you lose your password?](#)

Associate Professor James Wilson returns

2010-02-04 18:30 by Kevin Jones

Veteran Jazz pianist James Wilson has enjoyed international renown since graduating from Music Academy in 1968.



James Wilson and the stage have been lifelong partners. The jazz pianist and youngest son of a preacher began playing in his father's church as a preschooler, took his first solo at the age of six, and has been a lead performer ever since.

[Go back](#)

Add a comment

Comment by John Smith | 2007-12-02

It is great to have him back!

Breaking news

RSSフィード

RSSフィードをアーカイブから独立

ニュース

フィルター:

検索: = 表示:

新しいアーカイブ :: RSSフィード :: 複数を変更

E		
Elements of Jazz Piano	/	+ × i
M		
Music Academy News	/	+ × i
V		
Violin Master Class	/	+ × i

➡ ID 1のレコードを変更

▽ 題名と言語

題名

Music Academy

フィードの題名を入力してください。

フィードのエイリアス

news

重複しない(拡張子を付けない)ファイル名を入力してください。XMLの

フィードの言語

en

フィードのISO-639の標準による言語(例: jaやja_jp)を入力してくださ

▽ ニュースアーカイブ

ニュースアーカイブ

- すべて選択
- Music Academy News
- Violin Master Class
- Elements of Jazz Piano

フィードに含めるニュースアーカイブを選択してください。



▽ フィードの設定

フィードの形式

RSS 2.0

フィードの形式を選択してください。

出力の設定

ニュースのティーザー

出力する内容を選択します。

項目の最大数

25

フィードの項目の数を制限できます。0にするとすべて出力します。

基準のURL

http://www.contao.jp:1082/

プロトコルを含めた基準のURLを入力してください。(例: http://)

スタイルシート

ページレイアウトでファイルシステムからスタイルシート

200 px

左の列の幅を入力してください。

カスタムセクション

スタイルシート

スタイルシート

すべて選択

basic

music_academy

print

レイアウトに追加したいスタイルシートを選択してください。

"files/tinymce.css"を省略

TinyMCEのスタイルシート `files/tinymce.css` を含めません。

追加のスタイルシート

+ ↑ ↓ ×

外部のスタイルシートをファイルシステムから追加できます。(例: `files/css/style.css|screen|static`)

RSS/Atomフィード

フロントエンドモジュール

含めるモジュール

モジュール

列

Header image [カスタムHTML]	/	ヘッダー	+ ↑ ↓ ×
Navigation - Main navigation [ナビゲーションメニュー]	/	ヘッダー	+ ↑ ↓ ×
User - Login [ログインフォーム]	/	左の列	+ ↑ ↓ ×
User - Request new password [カスタムHTML]	/	左の列	+ ↑ ↓ ×
Academy news - Breaking news [ニュースリスト]	/	左の列	+ ↑ ↓ ×
Navigation - Breadcrumb [パンくずナビゲーション]	/	メインの列	+ ↑ ↓ ×
アーティクル [アーティクル]	/	メインの列	+ ↑ ↓ ×

JavaScriptを無効にしている場合は、順番を変更する前に行った変更を忘れずに保存してください。

専門的な設定

jQuery

デバッグコンソール

バックグラウンドで何が起きてどのように効果的か?

バックエンドモジュール

- [-] コンテンツ
 - [-] アーティクル
 - [-] ニュース
 - [-] イベント
 - [-] FAQ
 - [-] ニュースレター
 - [-] フォームジェネレーター
 - [-] コメント
- [-] レイアウト
 - [-] テーマ
 - [-] サイト構造
 - [-] テンプレート
- [-] アカウント管理
 - [-] メンバー
 - [-] メンバーグループ
 - [-] ユーザー
 - [-] ユーザーグループ
- [-] システム
 - [-] モジュール管理

テーマ » Music Academy » スタイルシート

フィルター: 検索: = 表示:

[← 戻る](#) :: [+ 新しいスタイルシート](#) :: [CSSをインポート](#) :: [複数を変更](#)

テーマの名前: Music Academy
 作成者: Leo Feyer
 改訂日: 2012-04-10 23:26

B	
basic [all]	/ + ↶ ✖ i
M	
music_academy [screen]	/ + ↶ ✖ i
P	
print [print]	/ + ↶ ✖ i



```
[database_queries] => Array
(
    [0] => Array
        (
            [0] => SELECT * FROM tl_session WHERE hash='83db5c3fe2a83eaacb9f70aa4415b4725b77882f' AND name='BE_USER_AUTH'
            [1] => 1 rows returned
            [2] => Array
                (
                    [id] => 1
                    [select_type] => SIMPLE
                    [table] => tl_session
                    [type] => system
                    [possible_keys] => hash
                    [key] =>
                    [key_len] =>
                    [ref] =>
                    [rows] => 1
                    [Extra] =>
                )
        )
)
```

Home


The academy

News
Calendar
Impressions
Teachers

Courses

Services

Search
Navigation
Login



Music Academy > Welcome to Music Academy

Front End Login

Username

Password

Remember me

Login

[Did you lose your password?](#)

Contao demo website



A content management system is usually divided into two areas: the back end (administration area) and the front end (website). If you are reading this, you are currently viewing the front end. To log in to the back end, simply add `/contao` to your URL (<http://www.contao.jp:1082/contao>).

When I was creating the example website to give people an idea of what can be done with a content management system, I tried to find a "real world" scenario that involved more than one person. There are a lot of different scenarios that can be done with Contao: from a simple website managed by a single administrator to a community website with a lot of members (front end users) or a company website (intranet or internet) with a lot of back end users. Finally, I came up with a college website that has different back end users and front end users.

The Music Academy example includes three back end users (employees) and two front end users (students). Each user has a different role. You can log in to their accounts and see how Contao looks from their perspective. Please note that academy employees (back end user) can only log in to the back end and students (front end user) can only log in to the front end. You are currently viewing the front end.

User accounts

1. Kevin Jones

Username: k.jones

Password: kevinjones

Role: back end user and administrator

2. Helen Lewis

3. James Wilson

4. John Smith

Breaking news

2010-02-04 18:30

Associate Professor James Wilson returns

Jazz pianist James Wilson returns to Music Academy to give lessons in traditional and contemporary Jazz Piano.

[Read more ...](#)

2010-01-28 17:15

Open days

Every Friday in February 2010



その他

他の変更の概要



- **さらなる性能の改善**
 - mapperクラスローダーへの切り替え
 - DCAと言語ファイルの内部キャッシュを追加
 - 両方によってハードディスクのアクセス回数を減少
- **Google+で共有**
 - アーティクルの共有はGoogle+もサポート
 - この機能はアーティクルの設定(シンディケーション)で有効
- **Mediaboxにスワイプのサポート**
 - Mediaboxの画像は携帯機器でスワイプ動作で閲覧可能
- **Piwikアナリティクス**
 - Googleアナリティクスのテンプレートに加えて、Piwikのテンプレートも用意
 - いずれのテンプレートも使用する前に調整しなければなりません!



- **ブラウザーのエンジンのCSSのクラス**
 - body要素のCSSのクラスを拡張しました
 - OSに加えて、ブラウザー、そのバージョン、エンジンも利用可能
 - "mac chrome ch18"は"mac chrome webkit ch18"に変更
- **重複しないページ分割の変数**
 - 単に"page"の代わりに、変数は例えば"page_e20"といった名前に変更
 - "e"は"event list"に、"20"はモジュールのIDの20に由来
 - これによって、同一のページに複数のページ分割のメニューの組み合わせが可能
- **コンテンツ要素のダウンロードは順序なしの箇条書き(UL)**
 - カスタマイズしたテンプレートは適切に調整が必須
- **タスクセンターのモジュールはコアの一部ではなくなりました**

よくわかりました、是非ください!

安定バージョンのリリースは何時ですか?

- APIの変更は完了
 - 開発者は機能拡張を調整可能
 - Contao 3は殆どContao 2と後方互換
 - 開発者のワークショップでさらに詳しい情報
- まだ実装していない機能
 - コアにコンテンツスライダーの統合
 - 続きのコメントの通知
- 精査が必要な未解決なチケットが約50
 - しかしながら、基本的な変更はありません。
 - バージョン3.0で、すべてのチケットを実装するとは限りません。

- リリース周期についてはどうなりますか?
 - メジャーバージョンには、ベータとRCの段階は長めです。
- ベータの段階
 - ベータの段階はコンファランスから始まり、5月と6月を含みます。
- RCの段階
 - 続くRCの段階は7月と8月です。
- 最終的なリリース
 - 最終的なリリースは2012年9月を予定しています。

おしまい

ご参加に感謝します。